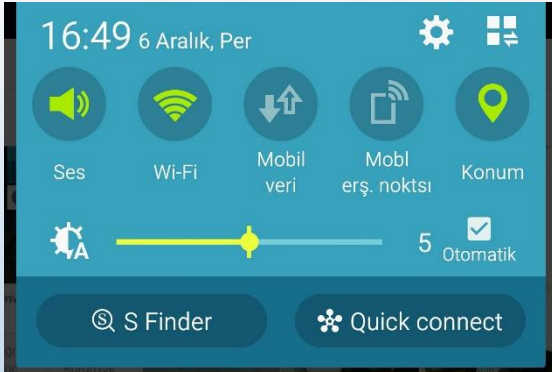


ANDROID İŞLETİM SİSTEMLİ CİHAZLARDA "eduroam" KABLOSUZ AĞ KULLANIMI



ÇANKAYA ÜNİVERSİTESİ

www.cankaya.edu.tr



Bu buton ile cihazın kablosuz ağları listeleyen ayarlar penceresini açınız.



ÇANKAYA ÜNİVERSİTESİ






www.cankaya.edu.tr




Akıllı ađ anahtarı

Bu özellik mobil veri devre dışı bırakıldığı için devre dışı bırakıldı.

Wi-Fi ađları

-  CANKAYA
Aç
-  CANKAYA8021x
Güvenli
-  eduroam
Güvenli
-  DIRECT-AiC48x Series
Güvenli (WPS uygun)
-  Coquina
Güvenli (WPS uygun)

Kablosuz ađlar listesinden
"eduroam" u seçiniz.



ÇANKAYA ÜNİVERSİTESİ

www.cankaya.edu.tr

W
A
B
iç
W

68% 12:01

eduroam

EAP yöntemi

TTLS ▼

Faz 2 yetkilendirmesi

PAP ▼

CA Sertifika

(Belirtilmemiş) ▼

Kimlik

.....@cankaya.edu.tt

İsimsiz kimlik

Şifre gir

.....

İPTAL **BAĞLAN**

Bu sayfadaki ayarlar marka ve işletim sistemi sürümüne göre değişiklik gösterebilmektedir.

EAP Yöntemi

TTLS

Faz 2 Yetkilendirmesi

PAP

CA Sertifikası

Belirtilmemiş

Kimlik

Üniversite e-posta adresiniz

İsimsiz Kimlik

Boş bırakınız

Şifre


Üniversite e-posta adresinizin şifresi

“Bağlan”ı tıklayınız.



ÇANKAYA ÜNİVERSİTESİ

www.cankaya.edu.tr



Akıllı ađ anahtarı

Bu özellik mobil veri devre dışı bırakıldığı için devre dışı bırakıldı.



Wi-Fi ađları



eduroam

Bađlantı kuruldu.



DIRECT-AiC48x Series

Güvenli (WPS uygun)



CANKAYA8021x

Güvenli



Coquina

Güvenli (WPS uygun)



DIRECT-44-HP M130f Lase..

Güvenli (WPS uygun)

Bađlantı işlemi başarı ile sonlandığında kablosuz ađlar listeniz gözükmediği şekilde güncellenmiş olmalıdır.



ÇANKAYA ÜNİVERSİTESİ

www.cankaya.edu.tr